

2.5 Tekstboks til Det Sker

Tekstboksen skal bruges til at oprette aktiviteter, som ikke kan datofastsættes. Derudover kan du sætte generel information ind i en tekstboks om fx. kontoradresse, hjemmesideadresse, generelle tilmeldingsoplysninger m.m. Tekstbokse kan oprettes enten på lokalafdelings- eller på kommuneniveau.

For at se oversigt over allerede oprettede tekstbokse klikker du på Alle tekstbokse menuen (1). Fra oversigten kan du slette en tekstboks ved at klikke på det røde minus (2) eller redigere den ved at klikke på redigeringsikonet (3). For at oprette en ny tekstboks klik på Opret ny tekstboks knappen (4). Listen over tekstbokse kan sorteres ved at klikke på overskrifterne (5).

The screenshot shows the 'Det Sker - Tekstbokse' interface. On the left, there are three menu sections: 'TILMELDINGSSYSTEM', 'ARRANGEMENTER', and 'DET SKER'. The 'DET SKER' section has a menu item 'Alle tekstbokse' with a red arrow and a box labeled '1' pointing to it. The main area is titled 'Det Sker - Tekstbokse' and contains a table of text boxes. At the top of the table is a button 'Opret ny tekstboks' with a red arrow and a box labeled '4' pointing to it. To the right of the button is a search box labeled 'Søg'. The table has columns: 'Titel', 'Kommune', 'Lokalafdeling', and 'Det Sker publicering'. The first row in the table is: 'VW - helt lokalt', 'Næstved', and 'Altid'. Above the 'Kommune' column is a red arrow and a box labeled '5' pointing to the column header. Below the first row, there are two icons: a pencil (edit) and a red minus sign (delete). A red arrow and a box labeled '3' point to the pencil icon, and another red arrow and a box labeled '2' point to the minus sign icon.

ⓘ I områderedaktørens låsningsperiode kan du ikke tilføje tekstbokse til Det Sker. Områderedaktøren mailer til alle lokalredaktører med besked om låsningsperioder. Der kan godt oprettes nye tekstbokse uden at vælge Det Sker nummer.


I første fane udfyldes Titelfeltet (1) og Beskrivelsesfeltet (2). Du kan markere, om det er en tekstboks, der er fælles for alle lokalafdelinger i kommunen (3) (placeres under kommuneoverskriften). I det tilfælde skal kun en Det Sker redaktør i kommunen oprette tekstboksen, og det er samme Det Sker redaktør, der efterfølgende kan redigere og slette denne tekstboks. Under beskrivelsesfeltet dukker en tæller op, hvis du bruger mere end de tilladte 400 tegn (4).

Når felterne Titel og beskrivelse er udfyldt, vælger du enkelte Det Sker-udgivelser eller Alle fremtidige Det Sker udgivelse (5). Slut af med at klikke Opret og Ok (6).

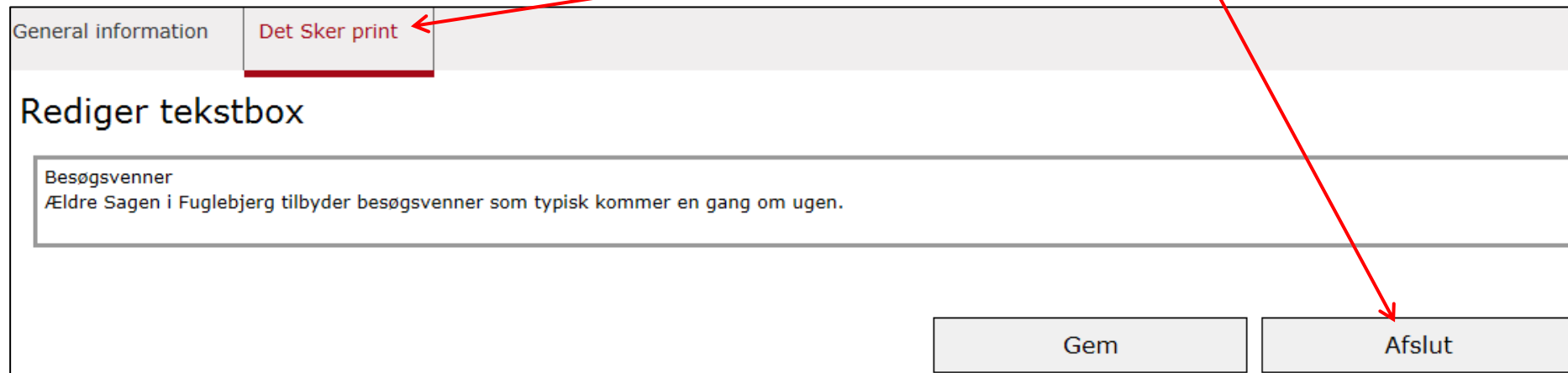
The screenshot shows a web form titled "Opret ny tekstboks" with two tabs: "General information" and "Det Sker print". The form contains the following fields and options:

- Sted:** Fuglebjerg
- Titel *:** Besøgsvenner (Callout 1 points to this field)
- Beskrivelse *:** Ældre Sagen i Fuglebjerg tilbyder besøgsvenner som typisk kommer en gang om ugen. (Callout 2 points to this field)
- Character count:** 403/400, du må ikke skrive mere end 400 tegn (Callout 4 points to this text)
- Scope:** Tekstboksen skal indsættes på kommuneniveau (Callout 3 points to this checkbox)
- Publication options:** Udgiv i alle fremtidige 'Det Sker' articles. Alternatively, "Vælg hvilke 'Det Sker' artikler artiklen vises i:" with radio buttons for "01-08-2017" and "01-11-2017" (Callout 5 points to these options).

At the bottom of the form are two buttons: "Opret" and "Afslut". A callout box on the left contains the text: "Tegn tæller: Maksimum 400 tegn, dog er der i det færdige Det Sker blad ikke plads til, at alle tekstbokse indeholder 400 tegn!". A warning dialog box titled "Meddelelse fra webside" is open, displaying a yellow warning icon and the message "Tekstboksen er nu oprettet." with an "OK" button. Callout 6 points to the "OK" button in the dialog.

 Hvis du vil gemme, uden at det bliver sendt videre til områderedaktørens redigeringsværktøj, klikke du på Opret uden at vælge Det Sker udgivelser.

Når du har klikket Opret, kan du se preview ved at klikke på fanen Det Sker print. Luk ved at klikke på Afslut.



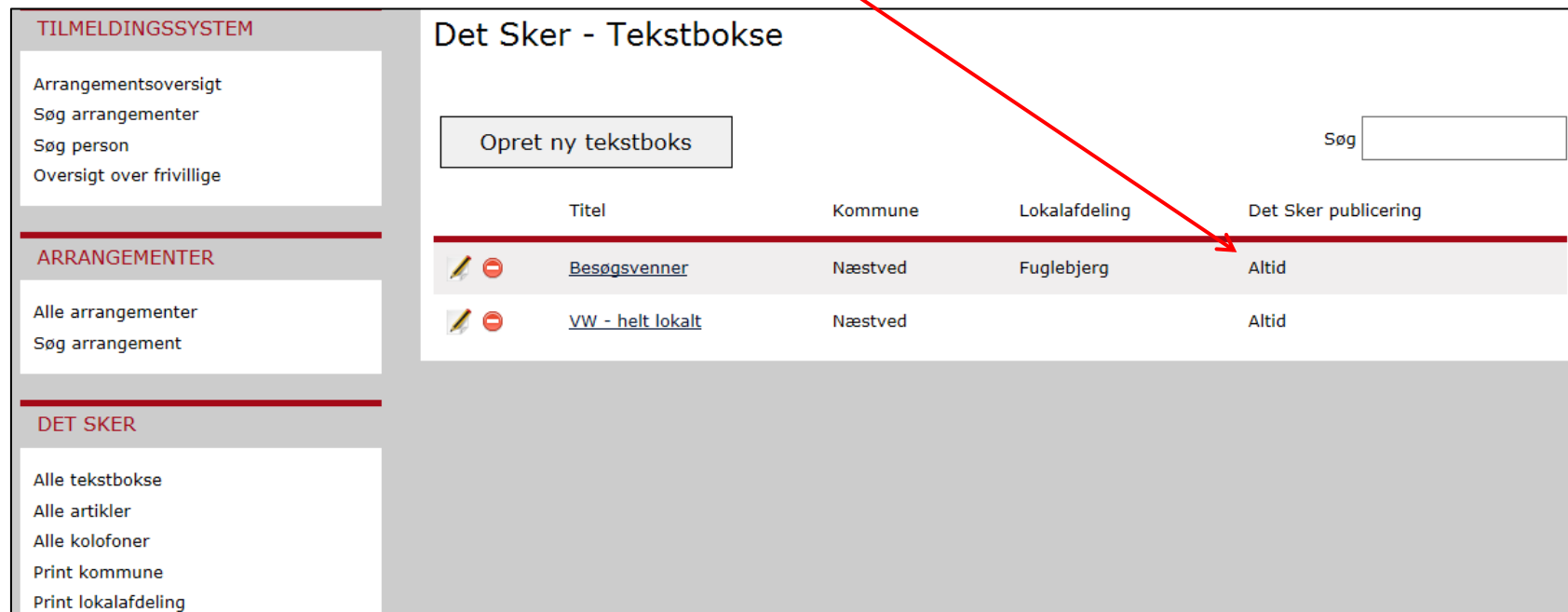
General information **Det Sker print**

Rediger tekstbox

Besøgsvenner
Ældre Sagen i Fuglebjerg tilbyder besøgsvenner som typisk kommer en gang om ugen.

Gem Afslut

Tekstboksen er oprettet, og du kan se, hvilke Det Sker udgivelser der er valgt. Hvis ingen er valgt, vil der stå Aldrig i kolonnen.



TILMELDINGSSYSTEM

- Arrangementsoversigt
- Søg arrangementer
- Søg person
- Oversigt over frivillige

ARRANGEMENTER





- Alle arrangementer
- Søg arrangement

DET SKER

- Alle tekstbokse
- Alle artikler
- Alle kolofoner
- Print kommune
- Print lokalafdeling

Det Sker - Tekstbokse

Opret ny tekstboks

	Titel	Kommune	Lokalafdeling	Det Sker publicering
 	Besøgsvenner	Næstved	Fuglebjerg	Altid
 	VW - helt lokalt	Næstved		Altid